

L'IMMIGRAZIONE IN TOSCANA

Dossier Statistico Immigrazione 2016

a cura di IDOS
in partenariato con Confronti
e in collaborazione con l'UNAR

*Con il sostegno dei fondi
Otto per Mille della Chiesa Valdese*



Centro Studi e Ricerche IDOS

DOSSIER STATISTICO IMMIGRAZIONE

in partenariato con la rivista Confronti



Il *Dossier Statistico Immigrazione 2016*,
realizzato da **IDOS** in partenariato con
la rivista interreligiosa **Confronti**,
con il sostegno dei fondi **Otto per Mille della Chiesa Valdese**
e in collaborazione con l'**UNAR**,
nasce 26 anni fa per informare la società civile
su dimensione statistica e condizioni di vita degli immigrati.
Un obiettivo ancora oggi valido e necessario.

GLI IMMIGRATI IN TOSCANA ALLA FINE DEL 2015

Gli stranieri residenti in Toscana sono 395.573,
lo 0,2% in più rispetto al 2014 (395.573)

STABILIZZAZIONE

Segni “negativi” in tantissime province: **Massa Carrara** (-2%), **Arezzo** (-1,8%), **Siena** (-1,7%), **Firenze** (-1,2%), **Lucca** (-1,1%), **Pisa** (-0,2%)

EFFETTO CRISI

“La crisi economica degli ultimi anni ha finito per rallentare, fin quasi ad annullare la quota di lavoratori in entrata”

EFFETTO INTEGRAZIONE

Le acquisizioni di cittadinanza

7.240 nel 2014
13.159 nel 2015
+ 82% in un anno

**INCREMENTO PIU' ELEVATO
REGISTRATO IN TOSCANA**

EFFETTO CRISI E INTEGRAZIONE NELLE STATISTICHE SUI PERMESSI DI SOGGIORNO

**333.980 stranieri non comunitari
regolarmente soggiornanti**

EFFETTO CRISI

5,6% permessi per lavoro
sui **20.907** rilasciati nel
2015

8,8% permessi di soggiorno
per motivi di asilo/
umanitari sui **20.907**
rilasciati nel 2015.

EFFETTO INTEGRAZIONE

59,5% “lungosoggiornanti”

65,4% ricongiungimenti
familiari sui **20.907** nuovi
permessi rilasciati nel 2015

TOSCANA, TERRA D'IMMIGRAZIONE

Incidenza su popolazione residente: 10,6%. In Italia 8,3%.

E' straniero un "toscano" su dieci



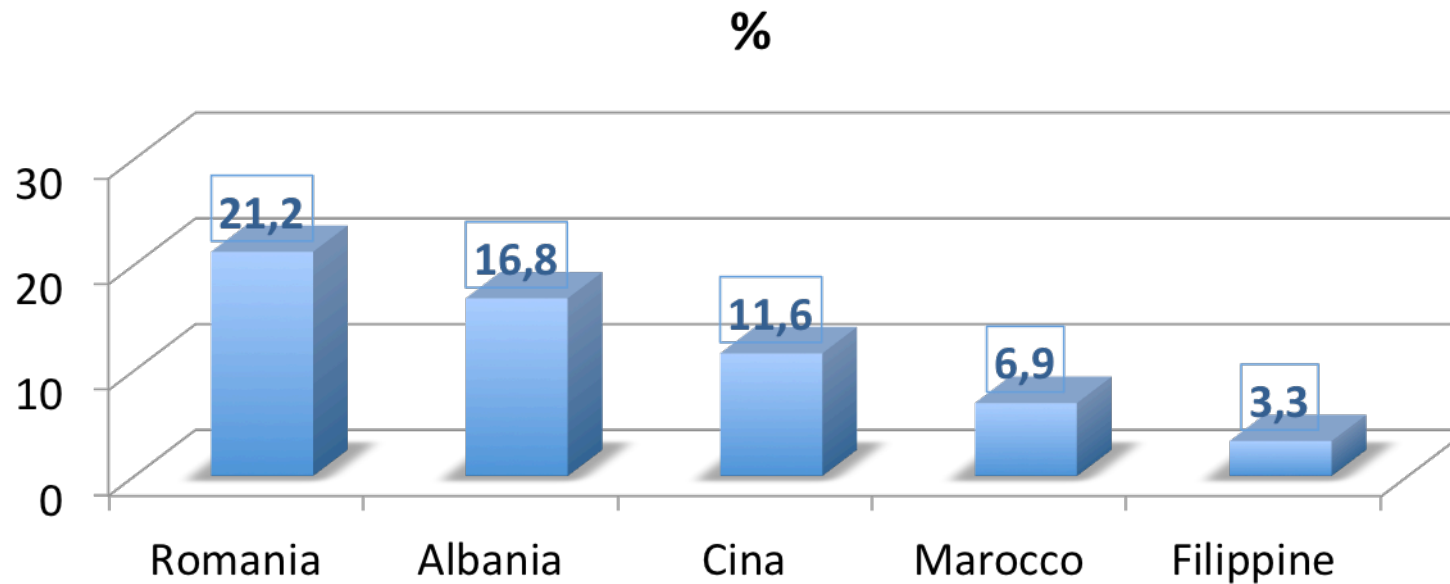
A Prato è straniero un residente su sei (16%).

A Firenze l'incidenza è del 12,7%, a Siena 11,1%, ad Arezzo 10,8%.

Circa un terzo degli immigrati toscani vive a Firenze (32,4%), il 10,2% a Prato e Pisa e il 9,4% ad Arezzo.

TOSCANA, TERRA D'IMMIGRAZIONE/2

Il **53,9%** degli immigrati toscani è donna
(media nazionale 52,6%).



TOSCANA, TERRA D'IMMIGRAZIONE/3

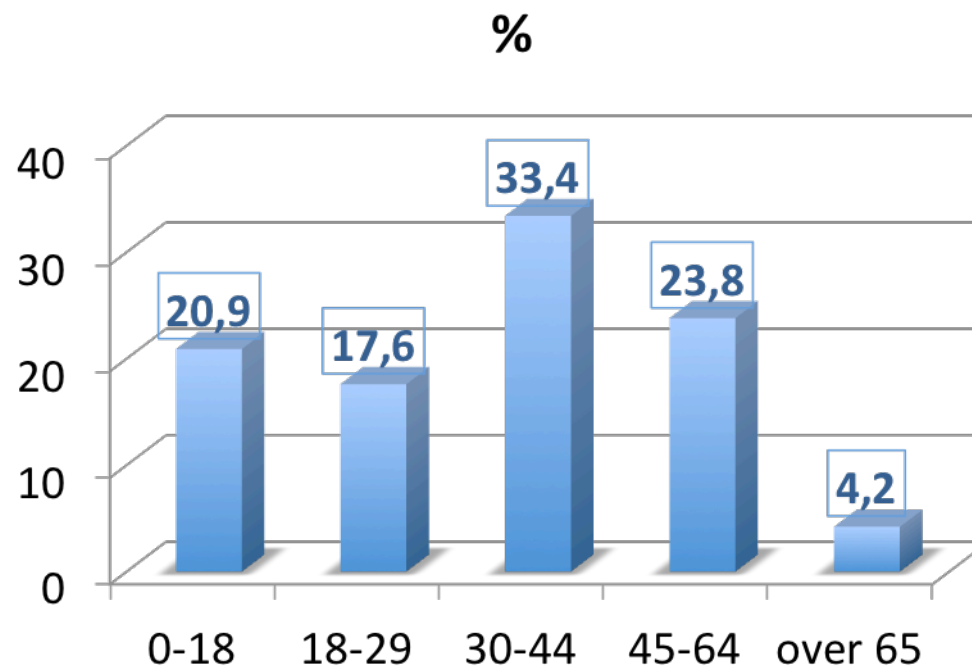
Ogni 100 stranieri residenti **55** sono **europei**,
23 asiatici, **15** africani e **7** americani.

Gli aumenti del 2015 ...

- **Asia Orientale** (+4,6%; 2.736 persone)
- **Africa Occidentale** (+6,3%; 1.120 persone)

Le diminuzioni ...

- **Europa centro orientale** (-4,2%; 4.455 persone)
- **Africa Settentrionale** (-2,4%; 868 persone)

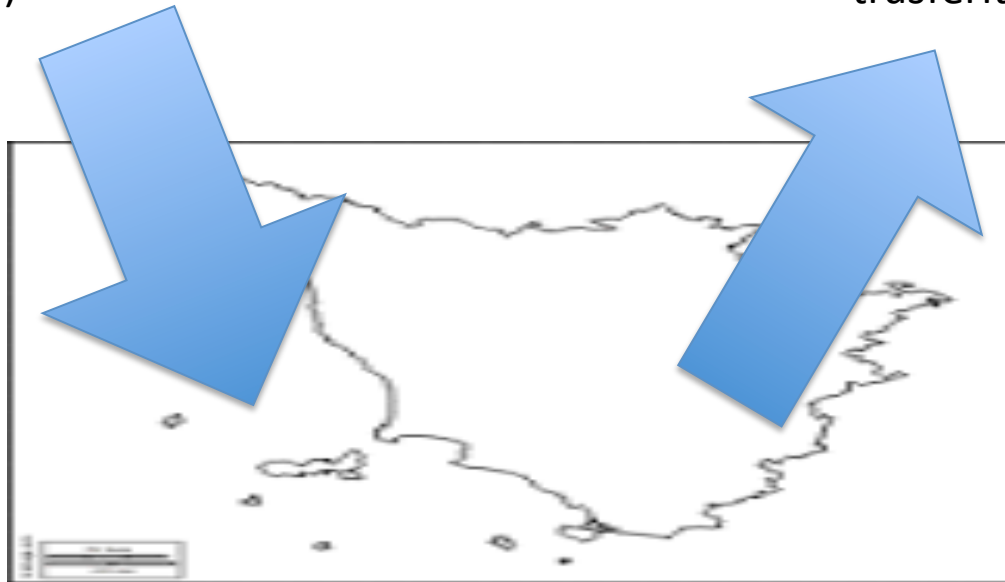


*L'aumento più significativo ha riguardato i **cinesi** (6%; 2.625 persone); le contrazioni più importanti **albanesi** (5,2%; 3.668) e **marocchini** (-2,3%, 654). Ipotesi: acquisizioni di cittadinanza*

TOSCANA, TERRA D'EMIGRAZIONE/1

Nel 2015 **646** nuovi residenti stranieri (+0,2%)

Nel 2015 **5.504** toscani si sono trasferiti all'estero (+5,1%)

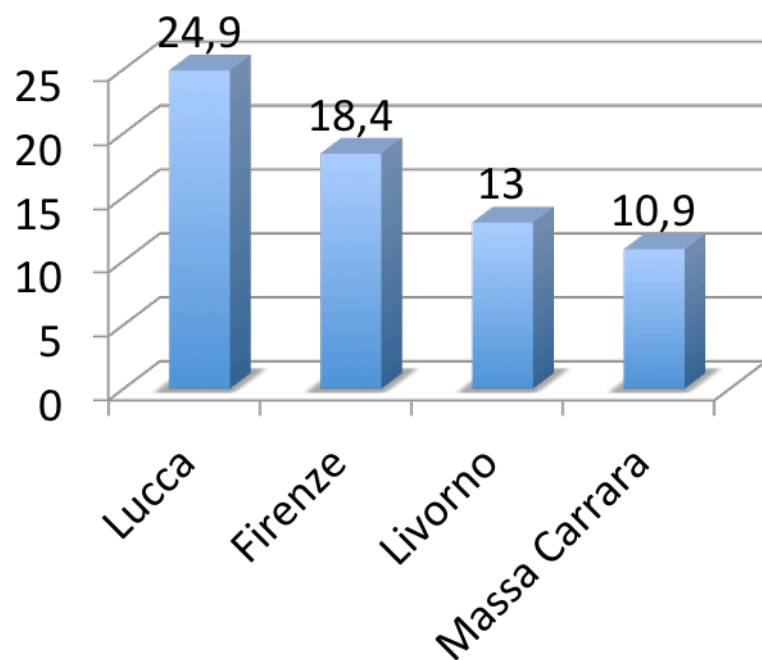


Anche nel 2015 i toscani che hanno lasciato la regione hanno superato gli immigrati registrati per la per la prima volta nelle anagrafi comunali

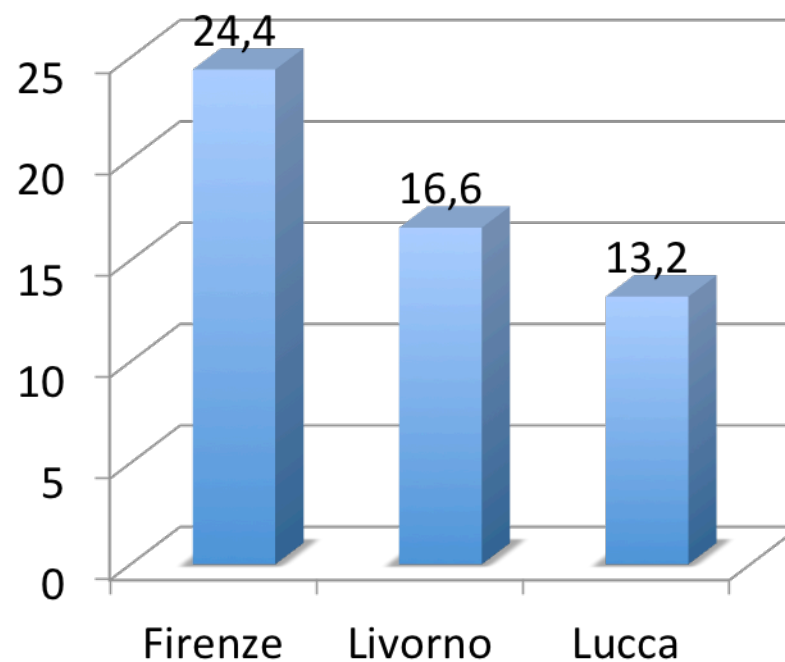
In tutto su tratta 155.388 persone

TOSCANA, TERRA D'EMIGRAZIONE/2

Iscritti all'AIRE generale (%)



Iscrizione all'AIRE 2015 (%)



In generale paesi verso cui s'indirizza prevalentemente l'emigrazione toscana sono **Argentina** (13,3%), **Brasile** (11,1), **Svizzera** (9,4), **Francia** (8,4) e **Regno Unito** (7,8)

LA TOSCANA E L'EFFETTO DELLA CRISI SULLE MIGRAZIONI



"Primo rapporto di monitoraggio sulle politiche dell'immigrazione in Toscana"

Fabio Bracci e Andrea Valzania

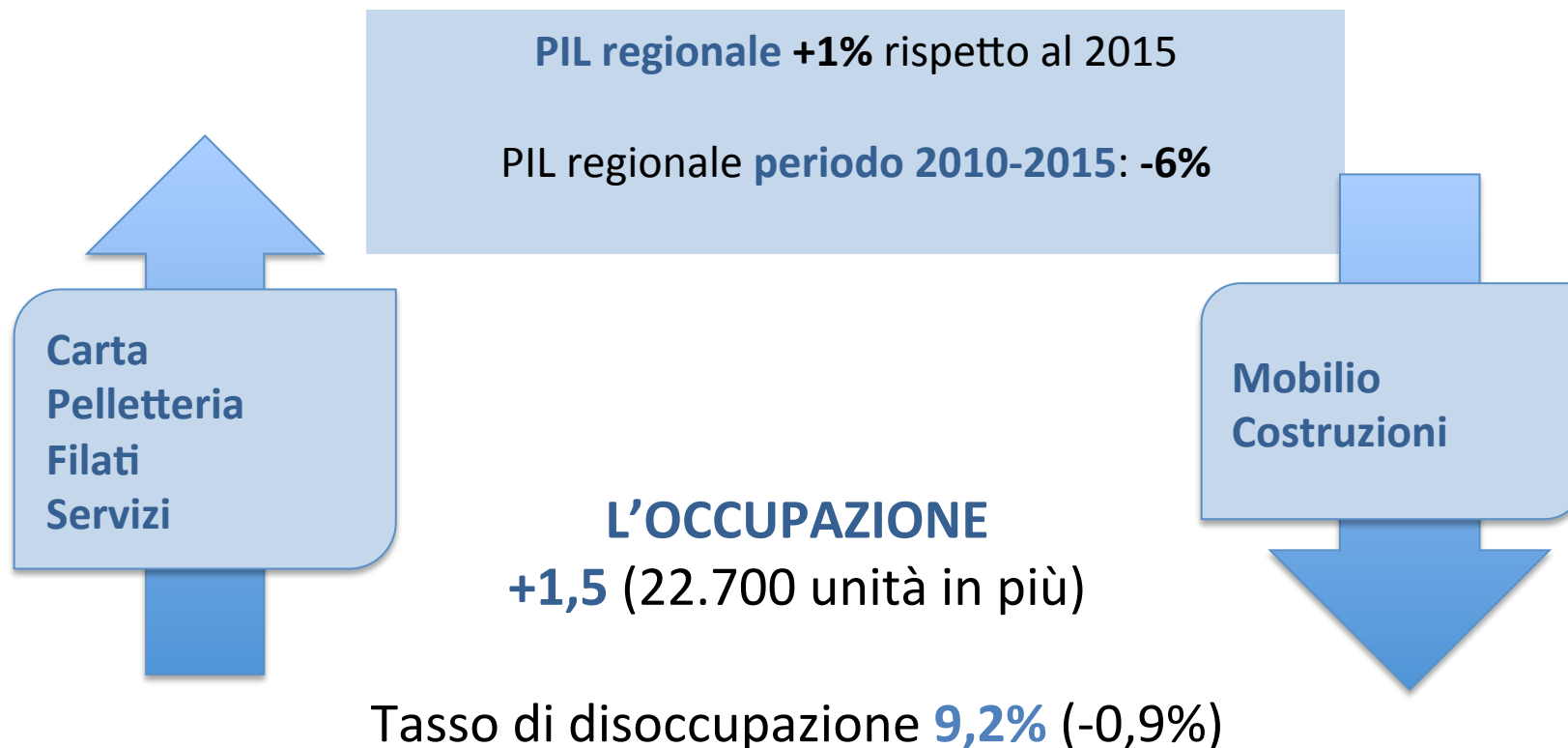
Tassi medi annui d'incremento della popolazione straniera in Toscana:

- **2003-2008: 16,9%**
- **2008-2013: 7,4%**

Variazione tasso di disoccupazione fra il 2008 e il 2013:

- **Stranieri da 7,6 a 15,6%**
- **Italiani da 4,6 a 7,5%**

ECONOMIA E MERCATO DEL LAVORO TOSCANO NEL 2015



TOSCANA, IMMIGRAZIONE E LAVORO/1



Lavoratori stranieri registrati all'INAIL

2015 = 251.713

2014 = 246.989

Si è arrestata la diminuzione proseguita, ininterrottamente, dal 2012
L'impatto della crisi rimane evidente: **- 10mila** occupati rispetto al 2011

Assunti nel 2015 = **118.976** lavoratori stranieri

16.037 di essi ha avuto il primo contratto nel 2015.

IL SALDO OCCUPAZIONALE

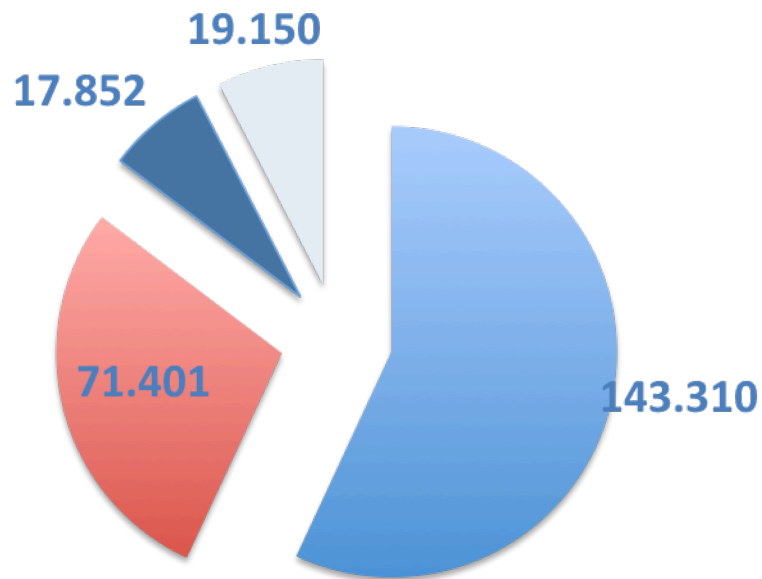
2012 = - 3.857

2013 = - 1.681

2015 = + 286

Nel 2015 solo Prato + 1.910

TOSCANA, IMMIGRAZIONE E LAVORO/1



■ servizi ■ industria ■ agricoltura ■ non disp.

La Toscana spicca per una maggiore concentrazione nell'industria rispetto alla media nazionale (**28,4% contro 24,7%**)

La comunità con più lavoratori stranieri registrati all'INAIL è quella **cinese (19,7%)**

LA TOSCANA E LE IMPRESE DEGLI IMMIGRATI

- Le imprese toscane gestite da immigrati sono **52.147, + 4,3%** rispetto al 2014.
- *Dato in controtendenza rispetto alla stagnazione fatta segnare dalle imprese con titolari italiani.*
- La maggior parte è a **Firenze (31,3%)**, Prato (16,9%) e Pisa (10,4%).

Rispetto ai valori nazionali ...

- **Più imprese a conduzione femminile** (26,2% contro 23,1%)
- **Più imprese artigiane** (39,6% contro 32,7%).
A Pistoia 47,3%, a Siena (45,9%) a Prato (45,6%)

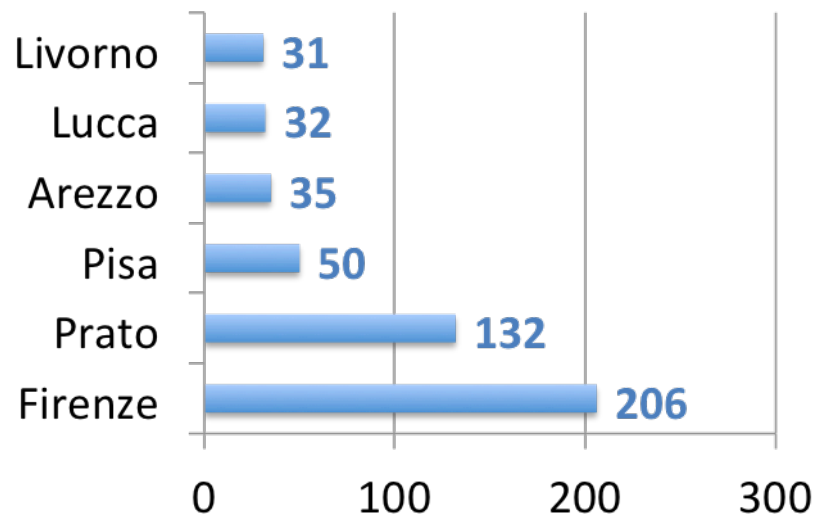
LA TOSCANA E LE RIMESSE INVIATE NEI PAESI D'ORIGINE

Nel 2015 inviati **564 milioni** di euro,
23 milioni in meno rispetto all'anno precedente

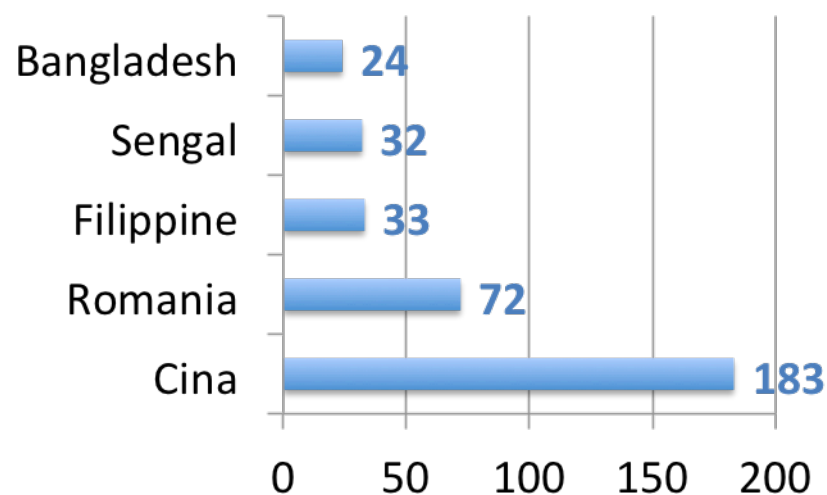
Contrazione costante dal 2007

Prato (-18,3%): da 162 a 132 milioni

Le province (in milioni di €)



Paesi (in milioni di €)



LA TOSCANA E LE PENSIONI DEGLI IMMIGRATI

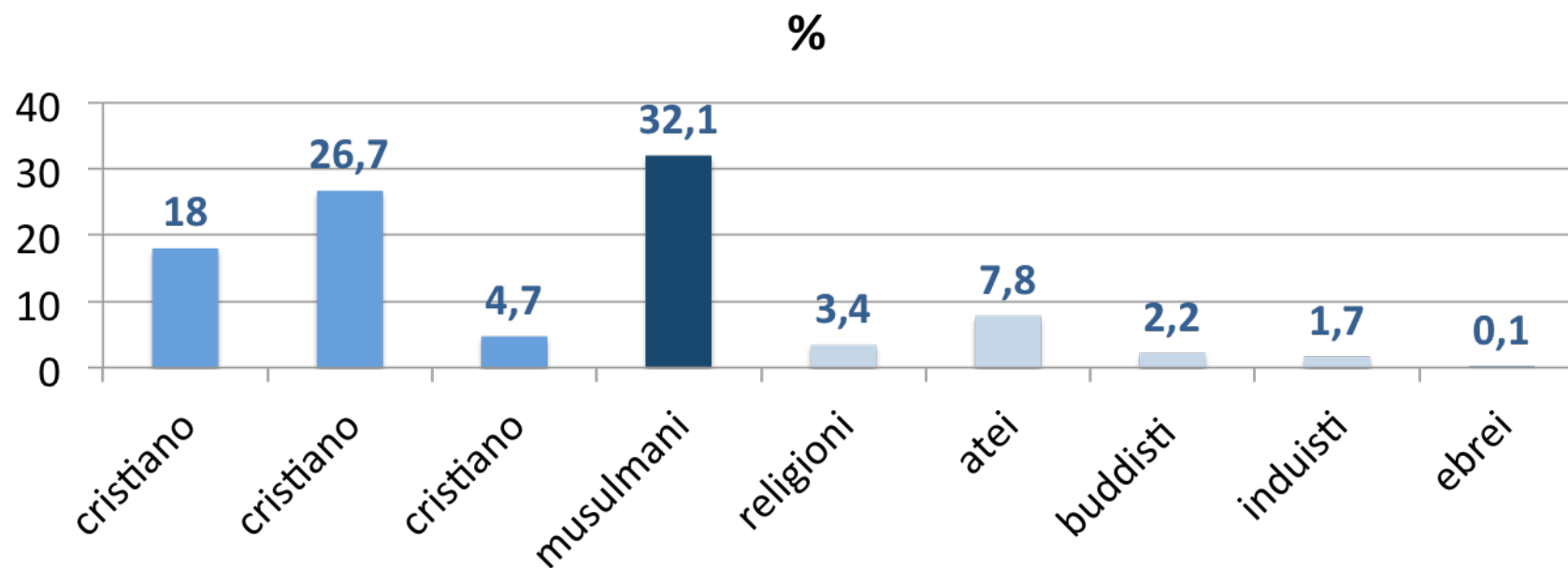
2015 = 2.579 immigrati “toscani” hanno ricevuto una
prestazione previdenziale

Il 66,8% è donna

+ 11,3% rispetto al 2013

**0,26% di tutte le pensioni
incassate in Toscana**

TOSCANA, LE RELIGIONI DEGLI IMMIGRATI



Il **49,8%** degli immigrati toscani è **cristiano**
La Toscana è la regione d'Italia con la quota più elevata d'immigrati atei